


# Der Schneckenzaun




## Funktion:


Wenn die Schnecke beide Bänder berührt bekommt sie einen leichten Stromschlag und weicht zurück.

## Material:









Außerdem: Elektrobox Elektronik siehe Bilder Lochband für Zaun (Metall) Schrauben zum befestigen von dem Zaun Heisskleber zum festkleben von Elektronik Plastikplatte für Ständer der Solarzelle

# Was ist zu tun:

Zwei Reihen Metalllochband je ganz um das Beet Schrauben. Die Reihen dürfen sich nicht berühren und sollen einen Abstand von ca. 0,5 cm haben.

Elektronik: Zusammenlöten

Solarzelle schief (45°) auf dem Gehäuse befestigen. Dazu einen Ständer aus Plastikplatten bauen.

Fertiges Gehäuse nach Süden ausrichten und Strom mit den beiden Metallbändern verbinden.

---

Revision #9

Created 18 Juni 2024 08:53:52 by Andreas

Updated 18 Juni 2024 13:11:29 by Andreas